

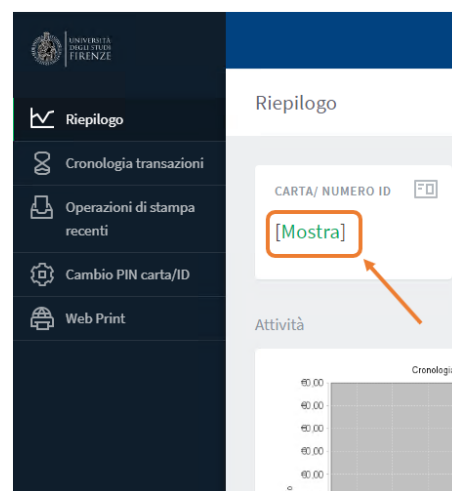
# Primo accesso / recupero Numero ID

## Istruzioni per il personale e tutti gli utenti @unifi.it

1. collegarsi alla pagina di accesso:  
<https://papercut.unifi.it> e inserire la propria email e password di Ateneo

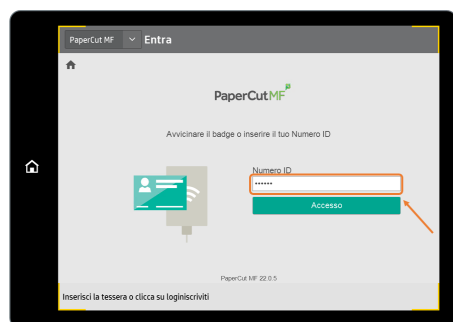
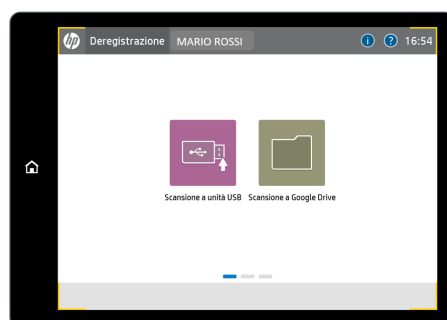
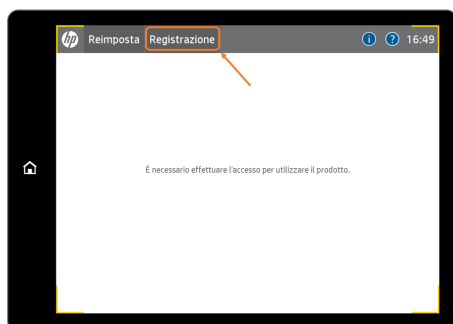
2. nel caso si utilizzi un dispositivo iOS è necessario cliccare su “Visualizza in versione desktop”

3. cliccare su **[Mostra]** per recuperare il proprio **Numero ID**



4. sullo scanner cliccare su **Registrazione** e quindi digitare il proprio Numero ID

5. a questo punto è possibile scegliere la destinazione e quindi avviare la prima scansione seguendo la procedura guidata



**Per gli accessi successivi sarà sufficiente ripetere i passaggi riportati ai punti 4 e 5**